

Bilan de la vente de chocolats

Suite à la vente de chocolats, un sondage a été publié sur Pronote auprès des acheteurs.


Voici les réponses à la question : *Quel parfum avez-vous préféré ?*

	Total	Chocolat Bounty	Chocolat Pariès	Chocolat Dubaï	Chocolat Ferrero
Pourcentage (fréquence en %)	0%	73%	9%	18%
Nombre de réponses (= effectif)	11

1) Quel parfum a eu le plus de succès ?

2) Complète les cases du tableau.

3) Complète l'histogramme ci-dessous à partir des effectifs calculés.



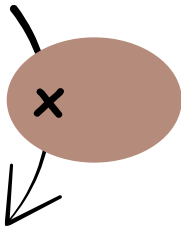
4) Effectue ce même sondage auprès de tes camarades et complète le tableau :

	Total	Chocolat Bounty	Chocolat Pariès	Chocolat Dubaï	Chocolat Ferrero
Pourcentage (fréquence en %)	100%				
Nombre de réponses (= effectif)					

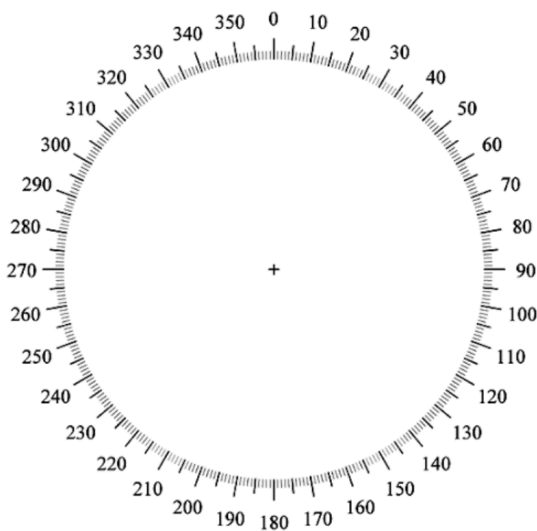
5) Diagrammes circulaires des 2 sondages

Complète ce tableau avant de construire le diagramme circulaire des réponses de tes professeurs.

	Bounty	Pariès	Dubaï	Ferrero	Total
Pourcentage	0%	73%	9%	18%	100
Degrés					360°



Titre:



.....

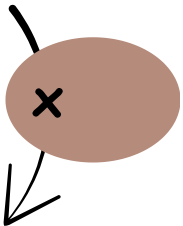
.....

.....

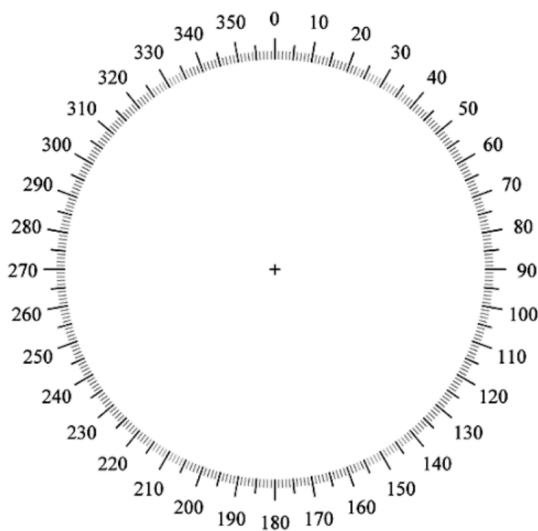
.....

Complète ce tableau avant de construire le diagramme circulaire des réponses de tes camarades.

	Bounty	Pariès	Dubaï	Ferrero	Total
Pourcentage					100
Degrés					360°



Titre:



.....

.....

.....

.....